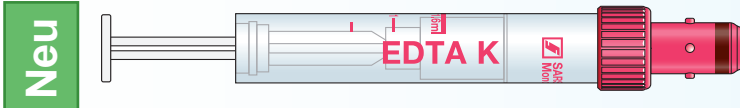


Kinderabnahmeröhrchen

Wichtige Information

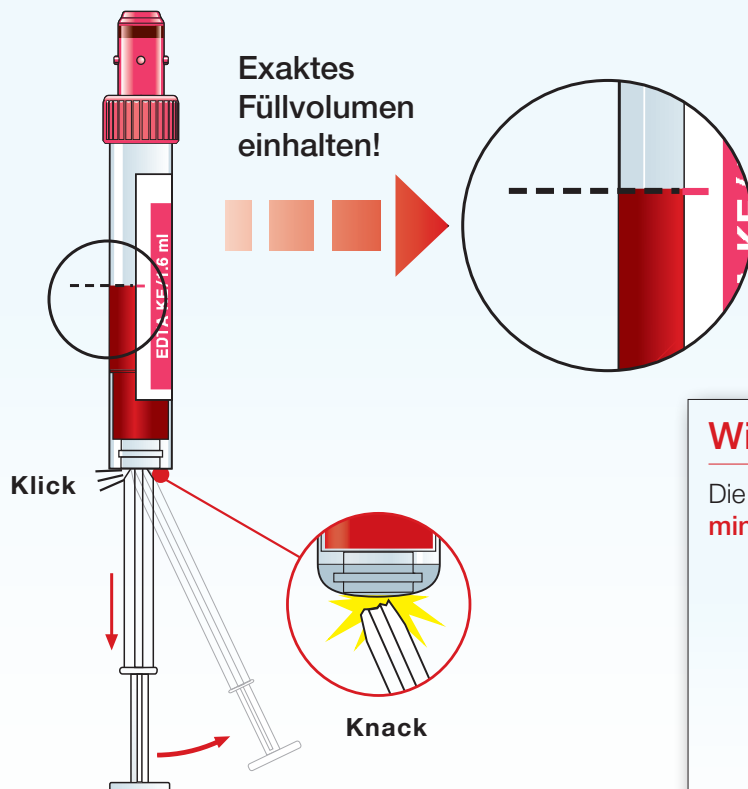
zur Handhabung der volumenreduzierten S-Monovette® EDTA mit Safety-Multifly®-Kanüle



Art.-Nr.: 05.1081

1,6 ml

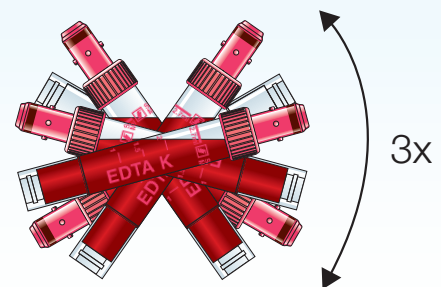
Exaktes Füllvolumen ist zwingend erforderlich



1. Die S-Monovette® bis zum Anschlag aufziehen.
2. **Warten bis der Blutfluss sichtbar stoppt.**
3. Die S-Monovette® von der Kanüle entfernen.
4. Klick und Knack

Wichtig: Gut mischen!

Die Blutprobe direkt nach der Entnahme **mindestens 3x** über Kopf schwenken!



Bitte beachten

Bei der Blutentnahme mit einer Safety-Multifly®-Kanüle befüllt sich als erstes der Schlauch mit Blut. Diese Blutmenge fehlt in der zuerst befüllten S-Monovette®. Unterfüllung der Probe ist die Folge!

Eine volumenreduzierte S-Monovette® EDTA in Kombination mit einer Safety-Multifly®-Kanüle soll nie als 1. Röhrchen befüllt werden.

Soll ausschließlich eine volumenreduzierte S-Monovette® EDTA befüllt werden, ist vorab eine andere S-Monovette® zum „Befüllen des Schlauches“ abzunehmen.

Technische Änderungen vorbehalten

AI 360